



УТВЕРЖДАЮ
Директор МБОУ «СОШ № 10»
А.Ю. Сергеева
«27» 11 2017г.

ПАСПОРТ ДОСТУПНОСТИ объекта и услуг для инвалидов и других маломобильных групп населения

1. Общие сведения об объекте (краткая характеристика объекта)

- 1.1. Наименование отрасли (сферы деятельности): объект образования
1.2. Адрес объекта: 184227 Мурманская область, г. Кировск, н.п. Коашва, д. 3
1.3. Сведения о размещении объекта:
- отдельно стоящее здание 3 этажа, 5614,2 кв.м
- наличие прилегающего земельного участка: 10624 кв. м.
1.4. Год постройки здания 1987, капитального ремонта/реконструкции _____
проектная документация на (вид работы) _____ утверждена / прошла экспертизу в срок _____
1.5. Дата предстоящих плановых работ: капитальный ремонт _____; реконструкция _____;
строительство нового здания _____; иное _____

сведения об организации, расположенной на объекте

- 1.6. Название организации (учреждения) – полное и краткое наименование (согласно Уставу)
Муниципальное бюджетное общеобразовательное учреждение «Средняя общеобразовательная школа № 10 г. Кировска» (МБОУ «СОШ № 10»)
1.7. Юридический адрес организации (учреждения) 184227 Мурманская область, г. Кировск, н.п. Коашва, д. 3
1.8. Основание для пользования объектом (оперативное управление, аренда, собственность, иное _____)
1.9. Форма собственности (государственная, негосударственная, иное _____)
1.10. Территориальная принадлежность (федеральная, региональная, муниципальная, иное _____)
1.11. Вышестоящая организация (наименование) Комитет образования, культуры и спорта администрации горда Кировска с подведомственной территорией
1.12. Адрес вышестоящей организации, координаты для связи: 184250 Мурманская область, г. Кировск, пр. Ленина, д. 16, тел. (81531) 9-87-00

2. Характеристика деятельности организации на объекте (краткая характеристика предоставляемых услуг)

- 2.1. Вид (или тип) объекта (согласно отраслевой классификации и Уставу): Общеобразовательное учреждение
2.2. Виды оказываемых услуг (виды деятельности, согласно Уставу) Предоставление общедоступного и бесплатного начального общего, основного общего, среднего (полного) общего образования по основным общеобразовательным программам
2.3. Форма оказания услуг: (на объекте, в том числе с проживанием; на дому; дистанционно; иное)
2.4. Категории обслуживаемого населения по возрасту: (дети; граждане трудоспособного возраста; граждане пожилого возраста; все возрастные категории)
2.5. Категории обслуживаемых инвалидов: (К, О-н, О-в, С-п, С-ч, Г-п, Г-ч, У) / нет¹ _____

¹ К - передвигающиеся на коляске; О - нарушения опорно-двигательного аппарата, в т.ч.: О-н - поражение нижних конечностей; О-в - поражение верхних конечностей; С-п - полное нарушение зрения (слепота); С-ч - частичное нарушение зрения; Г-п - полное нарушение слуха (глухота); Г-ч - частичное нарушение - слуха; У - нарушения умственного развития

2.6 Участие в исполнении ИПРА инвалида / ребенка-инвалида (да, нет) _____

3. Состояние доступности объекта и услуг

3.1. Путь следования к объекту пассажирским транспортом

(описать маршрут движения с использованием пассажирского транспорта)

Маршрут движения автотранспорта (автобус) из города Кировск и Апатиты пролегает по бетонной автодороге (расстояние Кировск – Апатиты 10км, Кировск – Коашва – 40 км, по территории населённого пункта, автодороги асфальтированные. Наличие адаптированного пассажирского транспорта к объекту. Специализированный транспорт (социального такси) нет

3.2. Путь к объекту от ближайшей остановки пассажирского транспорта:

3.2.1 Расстояние до объекта от остановки транспорта 200 м

3.2.2 Время движения (пешком) 5-7мин

3.2.3 Наличие выделенного от проезжей части пешеходного пути (да, нет),

3.2.4 Перекрестки: нерегулируемые; регулируемые, со звуковой сигнализацией, таймером; нет

3.2.5 Информация на пути следования к объекту: акустическая, тактильная, визуальная; нет

3.2.6 Перепады высоты на пути: есть, нет (пологий подъезд, крутой спуск, асфальтовая дорога)

Их обустройство для инвалидов на коляске: да, нет (_____)

3.2.7 Обеспечена индивидуальная мобильность инвалидам (К, О-н, О-в, С-п, С-ч, Г-п, Г-ч, У) / нет

3.2.8 Организовано сопровождение на пути движения инвалидам (К, О-н, О-в, С-п, С-ч, Г-п, Г-ч, У) / нет

3.3. Организация доступности объекта и услуг для инвалидов – форма обслуживания

Категория инвалидов	Форма обслуживания - способ предоставления услуг инвалидам – (отметить выбранный способ знаком плюс ⁺)				
	На объекте – по варианту:		На дому	Дистанционно	Не организовано
	«А»*	«Б»**			
К (передвигающиеся на креслах-колясках)					+
О-н (поражение нижних конечностей)					+
О-в (поражение верхних конечностей)					+
С-п (полное нарушение зрения – слепота)					+
С-ч (частичное нарушение зрения)	+				
Г-п (полное нарушение слуха – глухота)					+
Г-ч (частичное нарушение слуха)					+
У (нарушения умственного развития)	+				
Все категории инвалидов***					

* - вариант «А» - универсальный проект - доступность для инвалидов любого места в здании, а именно – общих путей движения и мест обслуживания – не менее 5% общего числа таких мест, предназначенных для обслуживания (но не менее одного)

** - вариант «Б» - разумное приспособление - при невозможности доступного оборудования всего здания выделение в уровне входа специальных помещений, зон или блоков, приспособленных для обслуживания инвалидов, с обеспечением всех видов услуг, имеющихся в данном здании

*** - заполняется только в случае, если способ единый для всех категорий

Примечание: если для какой-то категории МГН организовано несколько форм обслуживания, то все они отмечаются в соответствующих графах знаком плюс (+)

3.4. Доступность структурно-функциональных зон объекта на «24» декабря 2018 г.*

№	Основные структурно-функциональные зоны**	Состояние доступности, в том числе для основных категорий инвалидов***							
		К	О-н	О-в	С-п	С-ч	Г-н	Г-ч	У
1	Территория, прилегающая к зданию (участок)	ДП	ДП	ДП	ВНД	ВНД	ВНД	ДП	ВНД
2	Вход (входы) в здание	ВНД	ДП	ВНД	ВНД	ВНД	ДП	ДП	ВНД
3	Путь (пути) движения внутри здания (в т.ч. пути эвакуации)	ВНД	ДУ-пп	ДУ-пп	ВНД	ВНД	ВНД	ДУ-пп	ДУ-пп
4	Зона целевого назначения (целевого посещения объекта)	ДУ-пп	ДУ-пп	ДУ-пп	ВНД	ДУ-пп	ВНД	ВНД	ДУ-пп
5	Санитарно-гигиенические помещения	ВНД	ДУ-пп	ДУ-пп	ВНД	ДУ-пп	ВНД	ДУ-пп	ДУ-пп
6	Система информации и связи (на всех зонах)	ВНД	ДП	ДУ-пп	ВНД	ВНД	ВНД	ВНД	ДУ-пп
7	Пути движения к объекту (от остановки транспорта)	ДП	ДП	ДП	ВНД	ВНД	ДП	ДУ-пп	ДУ-пп

* - указывается дата обследования, соответствующая приложению 1к Паспорту доступности «Результаты обследования на предмет доступности объекта и услуг для инвалидов и других МГН»; при повторном обследовании делается Вкладыш к Паспорту доступности и указывается дата повторной оценки по настоящему пункту

** - если зона отсутствует или не закреплена за организацией, расположенной на объекте, в соответствующей строке делается отметка (запись) об этом

*** - указывается по каждой зоне доступность ее для каждой из 8 категорий инвалидов и других МГН:

- ДП - доступно полностью (барьеры отсутствуют, требования нормативно-технических документов выполнены);
- ДУ-им - доступно условно с обеспечением индивидуальной мобильности техническими решениями (отклонения от нормативно-технических документов согласованы с представителем общественного объединения инвалидов);
- ДУ-пп - доступно условно с помощью персонала (согласовано с общественным объединением инвалидов);
- ВНД - временно недоступно (имеются существенные барьеры, на момент обследования не устранены)

3.5. Состояние доступности объекта и услуг (итоговое заключение) на «24» декабря 2018г.*

Категория инвалидов	К	О-н	О-в	С-п	С-ч	Г-п	Г-ч	У	Все категории**
Состояние доступности на момент обследования***	ДУ-пп	ДУ-пп	ДУ-пп	ДУ-пп	ДУ-пп	ДУ-пп	ДУ-пп	ДУ-пп	
Ожидаемое состояние доступности объекта и услуг после выполнения работ:									
1 этапа (неотлаженных работ)	ДУ-пп	ДУ-пп	ДУ-пп	ДУ-пп	ДУ-пп	ДУ-пп	ДУ-пп	ДУ-пп	
2 этапа (отложенных работ)	ДУ-им	ДЧ	ДЧ	ДУ-им	ДУ-им	ДУ-им	ДУ-им	ДЧ	
3 этапа (итоговых работ)	ДЧ	ДП	ДП	ДЧ	ДЧ	ДЧ	ДП	ДП	

* - аналогично пункту 3.4 (см.)

** - заполняется только в случае, если по всем категориям единая оценка

→ этой строке указывается решение о состоянии доступности объекта и предоставляемых услуг для соответствующих категорий инвалидов: ДП - доступно полностью; ДЧ – доступно частично; ДУ-им - доступно с обеспечением индивидуальной мобильности; ДУ-пп - доступно условно с помощью персонала на объекте; ДУ-дом – доступно условно с предоставлением услуг на дому(ином месте пребывания инвалида); ДУ-дистант – доступно условно с предоставлением услуг дистанционно; ВНД – временно недоступно

Примечание: Информация о состоянии доступности объекта и услуг на момент обследования отражается на сайте организации на карте доступности «Жить вместе»

3.6. Объект является приоритетным (да, нет) да

4. Управленческое решение (по обеспечению доступности объектов и услуг)

4.1. Работы по обеспечению доступности объекта и предоставляемых услуг*

Этапы и виды работ по обеспечению доступности объекта и услуг	Возможный результат доступности	Ожидаемый результат доступности по категориям МГН (отметить знаком плюс + или указать иной ожидаемый результат)								
		К	О-н	О-в	С-п	С-ч	Г-п	Г-ч	У	
1 этап (простые мероприятия)										
1.1 Обеспечение доступа к месту (местам) предоставления услуги (услуг) на объекте путем оказания работниками организации помощи с согласованием с ООИ	ДУ-пп	+	+	+	+	+	+	+	+	+
1.2 Организация предоставления услуг инвалидам по месту жительства (на дому)	ДУ-дом									
1.3 Организация предоставления услуг инвалидам в дистанционном формате	ДУ-дистант									
Срок завершения 1 этапа, контроля его исполнения и актуализации информации на сайте организации и карте доступности 01.03.2020 года										
2 этап (отложенные мероприятия)										
2.1 Создание условий индивидуальной мобильности для самостоятельного передвижения инвалидов по объекту, в т.ч. к местам предоставления услуг (по варианту «А» / «Б») с согласованием с ООИ; путем приобретения технических средств адаптации (и информации), проведения ремонтных работ	ДУ-им	+				+	+	+	+	
2.2 Обеспечение доступности объекта путём выполнения ремонтных работ и приобретения технических средств адаптации (и информации) с соблюдением требований нормативно-технических документов в проектировании и строительстве										
2.2.1. По варианту «А»	ДП									
2.2.2. По варианту «Б»	ДЧ		+	+						+

Срок завершения 2 этапа, контроля его исполнения и актуализации информации на сайте организации и карте доступности 01.12.2020 года

3.1 По годовые мероприятия)

Условия для беспрепятственного доступа инвалидов к объекту и предоставляемым в нем услугам	ДУ-пп								
3.1.1 По варианту «А»	ДП		+	+				+	+
3.2 По варианту «Б»	ДЧ	+			+	+	+		

Срок завершения 3 этапа, контроля его исполнения и актуализации информации на сайте организации и карте доступности 01.12.2025 года

4.2. Для принятия решения о выполнении работ на объекте требуется / не требуется:

- согласование работ с надзорными органами (в сфере проектирования и строительства, архитектуры, охраны памятников, другое) **требуется**
- историческая экспертиза **требуется**
- разработка проектно-сметной документации **требуется**
- согласование с вышестоящей организацией (с собственником объекта) **требуется**
- заключение дополнительного соглашения с арендодателем **не требуется**

4.3. Работы, требующие обязательного согласования с представителем общественного объединения инвалидов: пункт 1 первого этапа и пункт 1 второго этапа

Согласованы без замечаний *Согласовано* Дата «*28*» *декабря* 20 *18* г.
 Согласованы с замечаниями и предложениями Дата «___» _____ 20___ г.
(предлагаются к «дорожной карте» объекта)
 Замечания устранены Дата «___» _____ 20___ г.
 Не согласованы. Необходимо согласовать до Дата «___» _____ 20___ г.

5. Особые отметки

Информация о доступности объекта и предоставляемых услуг размещена на:

- **Сайте организации** (адрес) _____
- **Карте доступности** (адрес) _____


ПРИЛОЖЕНИЯ к Паспорту доступности объекта и услуг:

1. Результаты обследования на предмет доступности объекта и услуг
2. План мероприятий по поэтапному повышению уровня доступности для инвалидов объекта и предоставляемых услуг («дорожная карта»)
3. Фотографии (структурно-функциональных зон и элементов объекта)

**Руководитель
рабочей группы:**

Егоров
Роман Николаевич

Заместитель главы
администрации г. Кировска



**Члены рабочей группы
В том числе:**

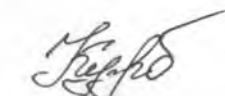
Грецкий
Андрей Николаевич

Председатель комитета образования,
культуры и спорта администрации
г. Кировска



Курбатова
Екатерина Владимировна

Ведущий специалист МКУ «Центр развития
туризма и бизнеса города Кировска»




Михайлова
Дарья Александровна

Ведущий специалист отдела архитектуры,
градостроительства и земельных отношений в
составе комитета по управлению муниципальной
собственностью администрации г. Кировска



Мельников
Денис Олегович

Ведущий специалист сектора культуры и социаль-
ной политики МКУ «Управление социального
развития»



Киселева
Оксана Викторовна

Ведущий специалист комитета по управлению
муниципальной собственностью администрации
г. Кировска



Коновалова
Ирина Викторовна

инженер производственного отдела «Центр
материально - технического обеспечения
и обслуживания муниципальных учреждений
г. Кировска



Представители на объекте

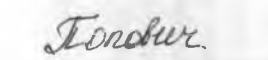
Сергеева
Анна Юрьевна

Директор МБОУ «СОШ № 10»



Попович
Татьяна Александровна

Заместитель директора по АХЧ
МБОУ «СОШ № 10»



Результаты обследования на предмет доступности объекта и услуг для инвалидов и других маломобильных групп населения

МБОУ «СОШ № 10»

184227 Мурманская область, г. Кировск, н.п. Коашва, д. 3

№ п/п	Структурно-функциональные зоны и элементы	Значимые барьеры для инвалидов и других МГН* (физические, информационные, организационные)	Предложения по созданию условий доступности объекта и услуг (до реконструкции / капитального ремонта):		Состояние доступности соответствующей зоны		
			Неотложные мероприятия (1 этап)	Отложенные мероприятия (2 этап)	на момент обследования	после 1-го этапа	после 2-го этапа
1.	<p>Территория, прилегающая к зданию</p> <ul style="list-style-type: none"> - Вход (входы) на территорию - Путь (пути) движения на территории - Лестница (наружная) - Пандус (наружный) - Автостоянка и парковка 	<p>1.1 Отсутствует информация об ОСИ на въезде на территорию. (Все)</p> <p>1.2 Отсутствует тактильная информация на путях движения о направлении к входу в здание (С-п, С-ч)</p> <p>1.3. Отсутствуют выделенные парковочные места для инвалидов (все)</p>	<p>1.1 Установить информацию об ОСИ на въезде на территорию</p> <p>1.2 Организовать сопровождение инвалидов. Особенно на креслах-колясках и с нарушением зрения до входа в здания.</p> <p>1.3. Выделить и обозначить не менее 10% парковочных мест для инвалидов.</p> <p>1.4. Установить на выделенном парковочном месте информацию о номере телефона ответственного сотрудника для оказания помощи при посадке и высадке из транспортного средства.</p>		<p>К – ДП О-н – ДП О-в - ДП С-п - ВНД С-ч - ВНД Г-п – ВНД Г-ч – ДП У - ВНД</p>	<p>К – ДУ-пп О-н – ДП О-в – ДП С-п – ДУ-пп С-ч – ДП Г-п – ДП Г-ч – ДП У – ДП</p>	<p>К – ДУ-пп О-н – ДП О-в – ДП С-п – ДУ-пп С-ч – ДП Г-п – ДП Г-ч – ДП У – ДП</p>
2.	<p>Вход в здание</p> <ul style="list-style-type: none"> - Лестница (наружная) - Пандус (наружный) - Входная площадка (перед дверью) - Дверь (входная) 	<p>2.1 Отсутствие контрастной маркировки крайних ступеней лестницы (С-ч)</p> <p>2.2 Порог на входе более 2,5 см (К)</p> <p>2.3. Отсутствует пандус на крыльце. (К)</p>	<p>2.1 Установить информацию об ОСИ с дублированием рельефными знаками со стороны дверной ручки</p> <p>2.2 Установить переговорное устройство (кнопку вызова)</p>	<p>2.1 Нанести контрастную маркировку на проступь крайних ступеней</p>	<p>К- ВНД О-н - ДП О-в – ВНД С-п - ВНД С-ч - ВНД Г-п – ДП Г-ч – ДП У - ВНД</p>	<p>К – ДУ-пп О-н – ДУ-им О-в – ДУ-пп С-п – ДУ-пп С-ч – ДУ-пп Г-п – ДУ-пп Г-ч – ДУ-пп У – ДП</p>	<p>К- ДУ-пп О-н – ДУ-им О-в – ДУ-пп С-п – ДУ-пп С-ч – ДП Г-п – ДП Г-ч – ДУ-пп У – ДП</p>

	Гамбург	<p>2.4. Отсутствуют тактильные указатели, выполняющие предупреждающую функцию (С-п)</p> <p>2.5. Отсутствует информация о здании при входе со шрифтом Брайля. (С-П, С-ч)</p>	<p>2.3 Организовать сопровождение инвалидов всех категорий инвалидности</p> <p>2.4. Убрать пороги</p>	<p>1.1 Установить информацию со шрифтом брайля (для инвалидов по зрению)</p>			
3.	<p>Пути движения внутри здания</p> <ul style="list-style-type: none"> - Коридор (вестибюль, зона ожидания, галерея, балкон) - Лестница (внутри здания) - Пандус (внутри здания) - Лифт пассажирский (или подъемник) - Дверь - Пути эвакуации (в т.ч. зоны безопасности) 	<p>3.1 Отсутствуют тактильные направляющие и предупреждающие указатели для инвалидов по зрению (С-п)</p> <p>3.2 Лестница не дублируется пандусами или иными подъемными устройствами (К) (узкие лестничные марши) Организовать предоставления услуг инвалидам – колясочникам на пером этаже здания.</p> <p>3.3 Отсутствует контрастная маркировка крайних ступеней лестниц (С-ч)</p> <p>3.5 Отсутствует информация о направлении пути движения к местам целевого назначения и туалетам (Все)</p> <p>3.6. Большое количество порогов.</p> <p>3.7. Отсутствует информация о путях эвакуации.</p>	<p>3.1 Организовать сопровождение людей всех категорий инвалидности</p> <p>3.2 Установить информацию о направлении пути движения к зонам целевого назначения и туалету, зонам эвакуации.</p> <p>3.3. Убрать пороги</p>	<p>3.1 Нанести контрастную маркировку на проступь крайних ступеней</p> <p>3.7. Установить информация о путях эвакуации.</p>	<p>К – ВНД О-н – ДУ-пп О-в – ДУ-пп С-п - ВНД С-ч - ВНД Г-п – ВНД Г-ч- ДУ-пп У- ДУ-пп</p>	<p>К – ДУ-пп О-н – ДУ-пп О-в – ДУ-пп С-п – ДУ-пп С-ч - ДУ-пп Г-п - ДП Г-ч – ДП У – ДУ-пп</p>	<p>К – ДУ-пп О-н – ДУ-пп О-в – ДУ-пп С-п – ДП С-ч– ДП Г-п – ДП Г-ч – ДП У – ДУ-пп</p>

4.	<p>Зоны питания и назначения машин</p> <ul style="list-style-type: none"> - Кабинетная форма обслуживания - Зальная форма обслуживания - Прилавочная форма обслуживания - Форма обслуживания с перемещением по маршруту - Кабина индивидуального обслуживания <p>Жилые помещения</p> <p>Места приложения труда</p>	<p>4.1 Отсутствует специальная информация для инвалидов по зрению (С-п)</p> <p>4.2 При оказании услуг не организован сурдоперевод (Г-п)</p> <p>4.3 Отсутствует индукционная система (Г-ч)</p> <p>4.4. В зале (группе) не выделены специальные места для инвалидов – колясочников. (К)</p>	<p>4.1 Организовать сопровождение и помощь инвалидам с нарушением зрения, а также с патологией верхних конечностей</p> <p>4.2 Организовать допуск сурдопереводчика</p> <p>4.3 Установить информацию при входе в помещения со стороны дверной ручки с дублированием рельефными знаками</p> <p>4.4 Организовать размещение инвалидов на креслах – колясках рядом с выходом из помещения</p>	<p>4.1 Установить стационарную индукционную систему</p>	<p>К - ДУ-пп О-н - ДУ-пп О-в - ДУ-пп С-п - ВНД С-ч - ДУ-пп Г-п - ВНД Г-ч - ВНД У - ДУ-пп</p>	<p>К - ДУ-пп О-н - ДУ-пп О-в - ДУ-пп С-п - ДУ-пп С-ч - ДУ-пп Г-п - ДП Г-ч - ДП У - ДП</p>	<p>К - ДУ-пп О-н - ДУ-пп О-в - ДУ-пп С-п - ДУ-пп С-ч - ДП Г-п - ДП Г-ч - ДП У - ДП</p>
5.	<p>Санитарно-гигиенические помещения</p> <ul style="list-style-type: none"> - Туалетная комната 	<p>5.1 Информация о помещении не размещена на дверном полотне (Все)</p> <p>5.2 Отсутствует кнопка вызова персонала (Все)</p> <p>5.3 Отсутствует откидной поручень рядом с унитазом со стороны свободного пространства (К)</p> <p>5.4 Отсутствуют крючки для костылей и тростей</p>	<p>5.1 Разместить информацию о туалете со стороны дверной ручки с дублированием рельефными знаками</p> <p>5.2 Установить кнопку вызова персонала в туалетной кабинке</p>	<p>5.1 Установить откидной поручень рядом с унитазом со стороны свободного пространства</p> <p>5.2 Установить крючки для костылей и тростей</p> <p>5.3. Установка мнемосхемы санитарно-гигиенического помещения</p>	<p>К - ВНД О-н - ДУ-пп О-в - ДУ-пп С-п - ВНД С-ч - ДУ-пп Г-п - ВНД Г-ч - ДУ-пп У - ДУ-пп</p>	<p>К - ДУ-им О-н - ДУ-им О-в - ДП С-п - ДУ-пп С-ч - ДП Г-п - ДП Г-ч - ДП У - ДУ-пп</p>	<p>К - ДП О-н - ДП О-в - ДП С-п - ДП С-ч - ДП Г-п - ДП Г-ч - ДП У - ДУ-пп</p>

6.	Система информации на объекте	6.1 Система оповещения о чрезвычайных ситуациях и эвакуации не учитывает особенности восприятия отдельных категорий инвалидов (Г-п, Г-ч) 6.2 Отсутствует дублирование информации тактильными средствами (С-п, С-ч)	6.1 Продублировать информацию тактильными средствами (С-п, С-ч)	6.1 Обеспечить систему оповещения о чрезвычайных ситуациях и эвакуации с учетом особенностей восприятия отдельных категорий инвалидов	К - ВНД О-н - ДП О-в - ДУ-пп С-п - ВНД С-ч - ВНД Г-п - ВНД Г-ч - ВНД У - ДУ-пп	К - ДП О-н - ДП О-в - ДУ-пп С-п - ДУ-пп С-ч - ДП Г-п - ДУ-пп Г-ч - ДУ-пп У - ДУ-пп	К - ДП О-н - ДП О-в - ДП С-п - ДУ-пп С-ч - ДП Г-п - ДУ-пп Г-ч - ДУ-пп У - ДУ-пп
7.	Пути движения к объекту от остановки	7.1 Отсутствует тактильная информация для инвалидов по зрению (С-п, С-ч)	7.1 Организовать размещение тактильной предупредительной информации		К - ДП О-н - ДП О-в - ДП С-п - ВНД С-ч - ВНД Г-п - ДП Г-ч - ДУ-пп У - ДУ-пп	К - ДП О-н - ДП О-в - ДП С-п - ДП С-ч - ДП Г-п - ДП Г-ч - ДП У - ДП	К - ДП О-н - ДП О-в - ДП С-п - ДП С-ч - ДП Г-п - ДП Г-ч - ДП У - ДП

Состояние доступности объекта и услуг для инвалидов и др. МГН	К	О-н	О-в	С-п	С-ч	Г-п	Г-ч	У
- на момент обследования	ДУ-пп	ДУ-пп	ДУ-пп	ДУ-пп	ДУ-пп	ДУ-пп	ДУ-пп	ДУ-пп
- после неотложных мероприятий (1-го этапа работ)	ДУ-пп	ДУ-пп	ДУ-пп	ДУ-пп	ДУ-пп	ДУ-пп	ДУ-пп	ДУ-пп
- после отложенных мероприятий (2-го этапа работ)	ДУ-им	ДЧ	ДЧ	ДУ-им	ДУ-им	ДУ-им	ДУ-им	ДЧ
- итоговые мероприятия (3 этап)	ДЧ	ДП	ДП	ДЧ	ДЧ	ДЧ	ДП	ДП

Приложение 2
к Паспорту доступности объекта и услуг
Дата формирования «17» 12 20 18 г.

СОГЛАСОВАНО
Григорьев И.И.
«17» декабря 20 18 г.



УТВЕРЖДАЮ
Руководитель организации *Сергей Сергеевич*
«18» декабря 20 18 г.



План мероприятий по поэтапному повышению уровня доступности для инвалидов и других маломобильных групп населения объекта и предоставляемых услуг («дорожная карта» объекта)

**МБОУ «СОШ № 10»
184227 Мурманская область, г. Кировск, н.п. Коашва, д. 3**

№№ п/п	Наименование мероприятий (в соответствии со ст. 15 федерального закона №181-ФЗ в редакции закона №419-ФЗ и отраслевых порядков доступности объектов и услуг)	Категории МГН (буквенное обозначение)	Срок исполнения (и этап работы*)	Документ, которым предусмотрено исполнение мероприятия (источник финансирования)	Примечание (дата контроля и результат)
I. СОЗДАНИЕ УСЛОВИЙ ДЛЯ БЕСПРЕПЯТСТВЕННОГО ДОСТУПА ИНВАЛИДОВ К ОБЪЕКТУ и предоставляемым услугам					
1	Разработка проектно-сметной документации (для строительства / реконструкции / капитального ремонта объекта) в соответствии с требованиями нормативно-технических документов в сфере обеспечения доступности (по варианту «А» / «Б»)	-	По необходимости	-	-
2	Осуществление строительства / реконструкции / капитального ремонта объекта (по варианту «А» / «Б»)	-	-	-	-

3.0	Создание условий индивидуальной мобильности для самостоятельного передвижения инвалидов по объекту, в том числе к местам предоставления услуг (по варианту «А» / «Б»)		После 2020 года (2 этап)		
3.1	По территории объекта				
3.1.1	Ремонтные работы: - Установка информации об ОСИ на въезде на территорию - Выделить и обозначить не менее 10% парковочных мест для инвалидов.	Все категории	2019 год (1 этап)		
	Приобретение технических средств адаптации: - информационное табло - Информационное табло с информацией о сотруднике	Все категории	2019 год (1 этап)		
3.2	По входу в здание				
3.2.1	Ремонтные работы: - установка информации об ОСИ с дублированием рельефными знаками со стороны дверной ручки. - установка переговорного устройства (кнопка вызова) - Убрать пороги	Все категории	2019 год (1 этап)		
	- нанесение контрастной маркировки на проступь крайних ступеней.	К, С-ч	После 2020 года (2 этап)		
	Приобретение технических средств адаптации: - информационное табло - кнопка вызова (переговорное устройство)	Все категории	2019 год (1 этап)		
3.3	По путям движения в здании				
3.3.1	Ремонтные работы: - установки информации о направлении пути движения к зонам целевого назначения и туалету - Убрать пороги	Все категории	2019 год (1 этап)		

	- нанесение контрастной маркировки на проступь крайних ступеней,	С-ч, С-п	после 2020 года (2 этап)		
3.4	По зоне оказания услуг				
3.4.1	Ремонтные работы: - установка информации при входе в помещение со стороны дверной ручки	Все категории	2019 год (1 этап)		
	-установка стационарной индукционной системы	Г-ч	После 2020 года (2 этап)		
3.4.2	Приобретение технических средств адаптации: -индукционная система	Г-ч, Г-п	После 2020 года (2 этап)		
3.5	По санитарно-гигиеническим помещениям				
3.5.1	Ремонтные работы: - размещение информации о туалете со стороны дверной ручки с дублированием рельефными знаками -установка кнопки вызова персонала в туалетной кабинке -установка информации рядом с входом о контактном номере сотрудника, который может открыть туалет	Все категории	2019 год (1 этап)		
	- установка мнемосхемы санитарно-гигиенического помещения -установка откидного поручня с унитазом со стороны свободного пространства -установка крючков для костылей и тростей	К, О-н, С-п	После 2020 года (2 этап)		

3.5.2	Приобретение технических средств адаптации: -кнопка вызова (со шнурком) -информационный знак -откидной поручень -мнемосхема	Все категории	2019 год (1 этап)		
	-откидной поручень -мнемосхема	К, О-н, С-п	После 2020 года (2 этап)		
3.6	По системе информации обеспечение информации на объекте с учетом нарушений функций и ограничений жизнедеятельности инвалидов	Все категории			
3.6.1	Надлежащее размещение оборудования и носителей информации (информационного стенда, информационных знаков, таблиц, схем, вывесок) с соблюдением формата (размер, контрастность), единства и непрерывности информации на всем объекте	Все категории			
3.6.2	Дублирование необходимой звуковой и зрительной информации, а также надписей, знаков и иной текстовой и графической информации знаками, выполненными рельефно-точечным шрифтом Брайля, а также объемными изображениями	С			
3.6.3	Обеспечение допуска собаки-проводника на объект и организация для нее места ожидания	С	По необходимости		
3.6.4	Обеспечение системы оповещения о чрезвычайных ситуациях и эвакуации с учетом особенностей восприятия	Все категории			
3.6.5	Развитие средств и носителей информации (информационно-диспетчерской службы, инфо-киоска, памяток)	Все категории	По необходимости		
3.7	По путям движения к объекту				
3.7.1	Организация предоставления информации гражданам о наличии адаптированного транспорта к объекту	Все категории	По необходимости		


3.7.2	Организационные мероприятия по решению вопроса доступности пути к объекту от ближайшей остановки пассажирского транспорта	Все категории	По необходимости		
II. ОБЕСПЕЧЕНИЕ УСЛОВИЙ ДОСТУПНОСТИ УСЛУГ, ПРЕДОСТАВЛЯЕМЫХ ОРГАНИЗАЦИЕЙ					
1**	Обеспечение доступа к месту предоставления услуги на объекте путем оказания работниками организации помощи инвалидам в преодолении барьеров, мешающих получению ими услуг на объекте, в том числе с сопровождением инвалидов, имеющих стойкие расстройства функции зрения и самостоятельного передвижения (К, О, С)		(1 этап)		
1.1	Разработка и утверждение организационно-распорядительных и иных локальных документов учреждения о порядке оказания помощи инвалидам и другим маломобильным гражданам	Все категории	(1 этап)		
1.2	Закрепление в должностных инструкциях персонала конкретных задач и функций по оказанию помощи инвалидам и другим маломобильным гражданам (и их сопровождению)	Все категории	(1 этап)		
1.3	Организация систематического обучения (инструктажа) персонала по вопросам оказания помощи на объекте инвалидам и другим маломобильным гражданам (план инструктажа, журнал учета)	Все категории	(1 этап)		
1.4	Обеспечение доступной информации для обслуживаемых граждан (инвалидов) о порядке организации доступности объекта и предоставляемых в учреждении услуг, а также порядка оказания (получения) помощи на объекте (на сайте, на информационном стенде, в индивидуальных памятках)	Все категории	(1 этап)		
1.5	Предоставление инвалидам по слуху услуг с использованием русского жестового языка, с допуском на объект (к местам предоставления услуг) сурдопереводчика, тифлосурдопереводчика	Г, С	По необходимости		
2	Организация предоставления услуг инвалидам по месту				



СР. 2008
ДРЕЩОВА АССТРАТЕЛЫК
ШКОЛА № 10

ШКОЛА
ШКОЛА № 10
ВОСТОЧНЫЙ
РУДНИК
ОАО "АЛМАТИ"





M











ПОЖАР В УЧЕБНОМ ЗАВЕДЕНИИ

